

# Natural

Evolution System



#designyourstosakitchen

# Evolution System funzionalità e design.

Vivere la cucina in un ambiente domestico accogliente, ergonomico e funzionale. Il progetto Evolution System consente **maggiore contenimento in cucina ed elevato valore estetico** grazie ai nuovi dettagli tecnici ed eleganti materiali e finiture.

**Evolution System: functionality and design.**

Enjoying the kitchen in an inviting, ergonomic and functional domestic setting. The Evolution System project **offers greater storage capacities in the kitchen and superior aesthetics** thanks to new technical details and elegant materials and finishes.



# Evolution System

La modularità che aumenta gli spazi di contenimento in cucina.

Modularity that increases storage spaces in the kitchen.




**Natural** il calore e la naturalezza del legno esaltati attraverso soluzioni innovative e di design.

**Natural** è progettata con la modularità Evolution System, non solo una semplice cucina, ma una soluzione compositiva che genera spazio.

**Natural** the warmth of natural wood expressed by innovative design solutions.

**Natural** is designed to include the Evolution System modularity: more than just a kitchen, it's a modular, space-generating system.



**1.**  
Finitura bronzo per zoccolo altezza 8 cm e maniglie

Bronzo finish for the 8-cm high plinth and handles

**2.**  
Profondità 75 cm per basi

75 cm depth for base units

**3.**  
Terza gola altezza 12+24+36 cm per cassetti e cestoni

Three grooves, heights 12+24+36 cm for drawers and deep drawers

**4.**  
Larghezza 75 cm per basi, pensili e colonne

75 cm width for base, wall and tall units

**5.**  
Larghezza 75 cm per colonne forno, frigo e lavastoviglie

75 cm width for tall oven, fridge and dishwasher units

**6.**  
Ante colonne e ante retro isola a filo terra

Floor-level tall unit doors and deep base units installed behind islands

# 1.

## Finitura bronzo per zoccolo altezza 8 cm e maniglie

Bronzo finish  
for the 8-cm high  
plinth and handles



Lo zoccolo h.8 cm per una maggior altezza e capienza delle basi.

La finitura bronzata é disponibile per gola, nuova maniglia godronata e zoccolo. Si abbina con raffinatezza ai nuovi materiali Evolution System per creare composizioni con effetti materici e tattili esclusivi.

The 8-cm high plinth results in higher and more spacious base units. The bronzed finish is available for the groove, the new knurled handle and the plinth. It can be combined with the new Evolution System materials to create refined layouts with exclusive textural and tactile effects.



## 2.

### Profondità 75 cm per basi

75 cm depth  
for base units



La nuova profondità delle basi permette di ottenere più capienza utile in cucina. Anche l'attrezzatura interna ai cassetti e cestoni è stata rivisitata proponendo nuove soluzioni funzionali. Ideale anche per l'organizzazione di spazi più piccoli.

The new depth of for base units creates more useable storage space in the kitchen. Drawer and deep drawer interior accessories have also been made over to offer new, functional solutions that are ideal even when space is at a premium.



# 3.

## Terza gola altezza 12+24+36 cm per cassetti e cestoni

Three grooves, heights  
12+24+36 cm for drawers  
and deep drawers

Segni grafici orizzontali disegnano  
la base con la nuova modularità  
Evolution System.

Un modulo suddiviso in tre cassetti  
di altezze diverse:

H 12 cm - 24 cm - 36 cm.

Graphic, horizontal lines decorate  
the base unit with the new  
Evolution System modularity.

One module is divided up into three  
drawers with different heights:

H 12 cm - 24 cm - 36 cm.



— h. 12 cm  
— h. 24 cm  
— h. 36 cm

## Terza gola altezza 12+24+36 cm per cassetti e cestoni

Three grooves, heights  
12+24+36 cm for drawers  
and deep drawers

In questo nuovo progetto  
si evidenziano linearità  
e proporzioni nuove.  
L'orizzontalità viene  
sottolineata dal sistema  
terza gola che modula la  
base. Geometrie semplici  
che giocano con decisi  
contrasti cromatici  
tra gola e finitura frontale,  
oppure con colori tono su  
tono.

New linearity and original  
proportions are highlighted  
in this new project.  
The horizontal lines are  
enhanced by the three  
grooves that divide the base  
unit into three parts. Simple  
geometric lines play with  
the bold colour contrasts  
between the groove and the  
front finish, or with tone-  
on-tone shades.



# 4.

## Larghezza 75 cm per basi, pensili e colonne

75 cm width for base,  
wall and tall units

Evolution System aumenta le larghezza di basi, colonne e pensili: nuove soluzioni che ottimizzano e organizzano lo spazio domestico in modo intelligente. Una vera e propria evoluzione funzionale e stilistica.

Evolution System increases the width of base, tall and wall units: new ideas cleverly optimise and organise domestic spaces. This is a real functional and stylistic evolution.





# 5.

## Larghezza 75 per colonna forno

75 cm width  
for tall oven units

Le colonne con modularità Evolution System sono caratterizzate da una capienza davvero elevata e grazie a proporzioni rielaborate, permettono di integrare elettrodomestici maxi come il forno L. 75 cm.

Tall units with the Evolution System modularity offer truly superior storage capacities and - thanks to new proportions - can even accommodate maxi appliances like this 75-cm wide oven.



## Larghezza 75 per colonna forno con vano laterale

75 cm width for tall oven  
units with side  
compartment



Estremamente funzionale la soluzione proposta a fianco del forno, dove un piccolo vano apribile permette di posizionare taglieri, libri di cucina o piccoli utensili.

The compartment shut by a door adjacent to the oven is extremely practical to store chopping boards, recipe books or small kitchen utensils.



## Larghezza 75 per base lavastoviglie con vano

75 cm width for a  
dishwasher base unit  
with an open shelving  
compartment



L'utilizzo delle ante  
con larghezza 75 cm  
permette di attrezzare la  
base lavastoviglie con un  
pratico vano a giorno per il  
contenimento di detersivi  
e prodotti necessari alla  
pulizia.

By using 75-cm wide  
doors the dishwasher base  
unit can be fitted with a  
practical open shelving  
compartment to store  
detergents and other  
cleaning products.



## Larghezza 75 per colonna frigo

75 cm width  
for tall fridge units

Di grande impatto visivo, la nuova colonna ospita elettrodomestici di dimensioni superiori, in particolare il frigorifero di larghezza 75 cm.

Tanto spazio in più per gli amanti della cucina, per chi ha la necessità di conservare grandi scorte di cibo.

With its impressive visual impact this new tall unit houses maxi appliances, in particular a 75-cm wide fridge.

Lots of extra space for gourmet cooks and for all those who need to store large quantities of food.



# 6.

## Ante colonne e ante retro isola a filo terra

Floor-level tall unit doors  
and deep base units  
installed behind islands



La grande colonna attrezzata con ante a filo terra enfatizza la pulizia formale dei volumi.

Le colonne diventano una vera e propria parete e si armonizzano con ambienti open space kitchen+living.

I moduli ante filo terra sono disponibili anche per basi retro isola con profondità 34 cm.

The large accessorised tall unit with floor-level doors enhances the clean-cut lines of the volumes.

The tall units create a real wall arrangement that harmonises with kitchen and living room open-space settings.

Modules with floor-level doors are also available for 34-cm deep base units installed behind islands.



# Natural

Evolution System

[www.stosa.it](http://www.stosa.it)

[#designyourstosakitchen](https://www.instagram.com/stosa_cucine)



## An everyday Kitchen

Natural è la cucina di Stosa che si esprime attraverso la bellezza del legno liscio, dogato o cannettato in diverse tonalità, selezionate per rispondere a stili di vita e di arredo moderni. Al fascino del materiale naturale, Natural unisce una grande componibilità, che porta nel sistema cucina una maggiore profondità e altezza degli elementi offrendo la massima capacità contenitiva.

Natural is the Stosa kitchen styled with the beauty of plain, slatted or reeded wood in various shades, selected to suit modern lifestyles and design trends. Natural combines the appeal of natural material with flexible layouts, which means the kitchen system elements can be deeper and taller for maximum storage capacity.



## The Italian Lifestyle

Il calore e la naturalezza del legno sono esaltati attraverso soluzioni innovative e di design. Natural mixa elementi e finiture, dona dinamicità ai volumi e integra in un unico ambiente cucina e living, attraverso spazi aperti e passaggi fluidi che permettono ai due spazi di comunicare costantemente tra loro anche grazie a una perfetta continuità estetica.

The warmth and naturalness of wood are enhanced via innovative design solutions. Natural mixes elements and finishes, creates dynamic volumes and brings kitchen and living spaces together into one environment, using open spaces and flowing passages that allow the two spaces to communicate constantly with one another also via a perfect continuity of style.



# L'essenza di Natural

Termocotto e Noce Elegant sono le due nuove finiture che ampliano l'esclusiva gamma dei legni della cucina Natural e sono disponibili in versione liscia o con lavorazione cannettata in rilievo. Natural può essere rivestita anche in Rovere dogato e in Rovere liscio. Un'ampia scelta per portare in ogni cucina il gusto autentico del legno.

## Natural wood.

Termocotto and Noce Elegant are the two new finishes which are expanding the exclusive Natural kitchen range of woods. They are available in a plain or reeded version. Natural is also available in slatted Rovere and in plain Rovere. A wide choice to bring the authentic look of real wood into every kitchen.



Termocotto e Noce Elegant p. 6  
Natural Termocotto and Noce Elegant



Rovere dogato p. 46  
Slatted Natural Rovere



Rovere liscio p.78  
Plain Natural Rovere



# Natural Termocotto e Noce Elegant

Natural Termocotto and Noce Elegant



**Gusto intenso.**

L'intensità del Rovere Termocotto, liscio e cannettato, si armonizza perfettamente con la superficie omogenea del Neolith® Cement Satin e con quella più materica del Neolith® Wulong. A volte la cucina si nasconde dietro ante retrattili e diventa un living, ma all'occorrenza è pronta per mostrarsi in tutta la sua bellezza.

**Intense choice.**

The intensity of plain and reeded Rovere Termocotto perfectly matches the smooth surface of Satin Cement Neolith® and the more textured surface of Wulong Neolith®. The kitchen is sometimes hidden away behind retractable doors and becomes a living area but is ready to show off its full beauty when needed.

Natural\_01









### Nuova boiserie.

La parete, rivestita con pannellature in Rovere termocotto liscio, fa da sfondo a basi e pensili in rovere termocotto cannettato. Nella boiserie sono inseriti delle mensole sottili in metallo laccato Titanio o Nero.

**New wall panelling.** The wall, covered with plain Rovere Termocotto panelling, is the backdrop to reeded Rovere Termocotto base and wall units. Slim Titanio or Nero lacquer metal shelves are fitted into the wall panelling.



**Cassetti 12 / 24 / 36.**  
 H 12 cm per posate e utensili, H 24 cm per tovaglie e tovaglioli, H 36 cm per pentole e stoviglie: nell'isola con frontali in Neolith® Cement Satin e inserto in Rovere Termocotto cannettato, lo spazio è suddiviso in un crescendo di funzionalità e stile.

**12 / 24 / 36 cm drawers.**

H 12 cm for cutlery and utensils, H 24 cm for tablecloths and napkins, H 36 cm for pans and cookware. On the island with fronts in Neolith® Cement Satin and insert in reeded Rovere Termocotto, the space is divided in functionality and style.





### Colonne con ante retrattili.

La cucina appare e scompare a seconda delle necessità: le ante retrattili in Rovere Termocotto chiudono e aprono la composizione a parete con pochi e semplici movimenti, senza ingombrare lo spazio circostante.



### Tall units with retractable doors.

The kitchen appears and disappears as necessary. The retractable Rovere Termocotto doors close and open the wall arrangement with a few simple movements, without obstructing the surrounding space.

## Cappa Tide.

Plasmata attraverso una lavorazione artigianale del vetro, la cappa ha una forma ergonomica, la luce integrata e due “ali” che si aprono quando è in uso per consentire l’aspirazione.

### **Tide hood.**

Designed from handcrafted glass, the hood has an ergonomic shape, an integrated light and two “wings” that are splayed when it is turned on to allow extraction.





### La cucina living.

Dalla cucina, i pensili in Rovere Termocotto cannettato si prolungano verso la zona living dove la boiserie in Rovere Termocotto liscio riprende la finitura delle colonne.

Il laccato Arena lucido delle basi e della penisola, insieme alla superficie chiara del top in Neolith® Shilin, bilanciano con delicatezza il gusto deciso della cucina.

#### The kitchen-living room.

Reeded Rovere Termocotto wall units extend from the kitchen towards the living area where plain Rovere Termocotto wall panelling repeats the tall units' finish. The Arena gloss lacquer base and peninsula units combined with the light-coloured surface of the Shilin Neolith® top delicately balance the bold style of the kitchen.

Natural\_02







### **Chiaroscuri.**

I toni scuri del Rovere Termocotto e la luminosità del laccato Arena lucido: i contrasti materici e cromatici creano una piacevole armonia visiva da gustare con gli occhi.

### **Light and dark.**

The dark tones of Rovere Termocotto and the light colour of Arena gloss lacquer: contrasting textures and colours create a pleasant visual harmony to feast your eyes upon.



### Eleganza al naturale.

Il Noce Elegant, liscio e cannettato, riveste l'isola, la parete e i pensili con naturalezza. Il laccato Bromo lucido alleggerisce i volumi importanti delle colonne con una tonalità moderna e un effetto brillante che crea particolari riflessi nello spazio circostante. Le gole in finitura Bronzo sono il dettaglio che completa lo stile elegante della cucina.

#### Natural elegance.

Plain and reeded Noce Elegant cover the island, wall and wall units with natural beauty. Bromo gloss lacquer lightens the imposing volumes of the tall units with a modern shade and gleaming effect that creates pleasant reflections in the surrounding space. The Bronzo finish grooves add detail that completes the elegant style of the kitchen.

Natural\_03





### Top dal forte spessore.

Il fulcro operativo della cucina è l'isola in Noce Elegant, come la boiserie.

Il top in HPL Travertino si fa notare per il suo spessore e la sua presenza materica. Le colonne con ante a terra nascondono un mondo di funzionalità.



### Extra thick top.

The operational hub of the kitchen is the island in Noce Elegant, like the wall panelling. The HPL Travertino top is strikingly beautiful in its extra thickness and textural detail.

The tall units with floor-to-ceiling doors conceal a world of functionality.







### La cucina in cornice.

La cucina sperimenta una composizione che sfrutta lo spazio in altezza e gioca con le profondità e i materiali. Due file di pensili con volumi diversi sono sovrapposte una all'altra. I pensili più in alto hanno la stessa profondità delle basi e anche la stessa finitura in Metal Lux. I pensili inferiori in Noce Elegant cannettato portano ancora più gusto in cucina.

#### The kitchen in a frame.

The kitchen experiments with an arrangement that exploits the full height and creates a visual effect with depths and materials. Two rows of wall units with different volumes are installed one on top of the other. The upper wall units are the same depth as the base units and have the same Metal Lux finish. The lower units in reeded Noce Elegant make the kitchen even more tasteful.

Natural\_04





### Funzionalità moderna.

Le colonne in Noce Elegant liscio arredano e allo stesso tempo rivestono la parete con naturalezza. L'uniformità della finitura è interrotta solamente dagli elettrodomestici incassati e dalle gole verticali in finitura Nero spazzolato.

#### Modern functionality.

The plain Noce Elegant tall units function as both furniture and a natural wall covering. The uniform finish is only interrupted by the built-in appliances and vertical grooves in brushed Nero finish.



### Composizione a portale.

Nella cucina a portale è originale la composizione, ma anche la combinazione degli elementi e delle finiture. La colonna dispensa e l'anta frigo maxi L 75 sono unite tra loro da pensili nella stessa finitura laccato Metal Lux. Insieme creano una cornice che contiene al suo interno un'altra linea di pensili e le basi.

#### Bridging arrangement.

The arrangement of the bridging kitchen - as well as the combination of elements and finishes - is really original. The food storage tall unit and L 75 extra-wide fridge door are connected by overhead wall units in the same Metal Lux lacquer finish. Together they create a frame that also houses another line of wall units and bases.



# Natural Rovere dogato

Slatted Natural Rovere



## Molto più di una cucina.

Il Rovere Grey dogato delle basi e delle colonne è abbinato ai riflessi metallizzati del laccato Metal Lux dei pensili e alla matericità del Neolith® Wulong in una cucina naturale e moderna allo stesso tempo, nello stile ma anche nella funzionalità: l'angolo home office rende l'ambiente ancora più multitasking.

### Much more than a kitchen.

The slatted Rovere Grey base and tall units finish is matched with the metallic reflections of Metal Lux lacquer wall units and the texture of Wulong Neolith® in a kitchen whose style and function are natural, yet modern: the home office corner creates a space even better-suited to multitasking.

Natural\_05









## Un mix di gusto.

Sull'isola, ante dogate in Rovere Dark da un lato e ante in vetro dall'altro; sulle colonne in laccato Color Trend Frost opaco, larghezze standard e maxi; sulla libreria, spazi aperti e ante chiuse: la cucina mescola elementi, moduli e finiture per rendere dinamici i volumi ed estremamente funzionale la composizione.

### Mixed taste.

The island has slatted Rovere Dark doors on one side and glass doors on the other. The tall units have standard and extra-wide doors in Color Trend Frost matt lacquer. The bookcase combines open shelving and closed doors. The kitchen mixes elements, modules and finishes to create dynamic volumes and an extremely functional arrangement.

Natural\_06





La cappa è come una lampada di design e, oltre ad essere indispensabile per il piano cottura, è un pezzo d'arredo per la cucina. La zona operativa trova il suo spazio naturale al centro dell'ambiente ed è il punto d'incontro di tante funzioni e della famiglia.

This special hood looks like design lighting, turning it into a special kitchen feature as well as an indispensable asset for the hob.

The natural place for the work area is the centre of the room, making it a hub where lots of functions, as well as the family, meet.



### Soluzione di continuità.

L'isola in Rovere Dark è rivolta verso la zona giorno con la quale dialoga apertamente tramite la libreria bifacciale Palo Alto integrata: una soluzione d'arredo che divide la cucina dal living senza rendere i due ambienti troppo separati, né appesantire lo spazio. Anche le colonne in laccato Color Trend Grigio Daytona proiettano la loro voluminosa funzionalità oltre la cucina.

#### A continuity solution.

The Rovere Dark island faces onto the living room area with which it communicates openly through the integrated two-sided Palo Alto bookcase: a design feature that divides the kitchen and living room without making the two environments too separate or imposing on the space. The Color Trend Grigio Daytona lacquer tall units also project their spacious functionality beyond the kitchen.

Natural\_07







La cantinetta affiancata alle colonne frigo  
permette di creare in cucina la propria enoteca.

The wine cooler installed adjacent to the tall fridge units gives everyone  
the opportunity to keep their own collection of wines handy.



### Modernità al naturale.

Basi, pensili e colonne in laccato Color Trend Arena opaco sono abbinati a un'isola con piano cottura in Rovere Grey dogato. Nella composizione si integra perfettamente anche l'elemento Palo Alto con schienale in Rovere Grey: una libreria che, in cucina, diventa una pratica dispensa a vista. I pensili con anta in vetro aggiungono ulteriore contenimento e stile.

#### Natural modernity.

Color Trend Arena matt lacquer base units, wall units and tall units are matched with a slatted Rovere Grey island with cooking hob. The Palo Alto bookcase with Rovere Grey back panel fits perfectly into the arrangement: a bookcase that becomes a practical open shelving unit in the kitchen. Wall units with glass doors create extra stylish storage.

Natural\_08







L'anta in vetro con telaio in alluminio finitura Nero spazzolato aggiunge carattere alla cucina Natural.  
I pensili in vetro Grigio semitrasparente e illuminati creano un'atmosfera unica sia in cucina sia nel living.

Glass doors with brushed Black finish aluminium frames add character to the Natural kitchen.  
The wall units with semi-transparent Grey glass doors and interior lighting add a unique mood to the kitchen and living room.



### Voglia di leggerezza.


La cucina con basi in Rovere Sahara dogato e pensili laccato Color Trend Frost opaco è visivamente leggera nell'abbinamento di finiture e nella scelta degli elementi. Con la sua struttura aperta e versatile, la libreria Palo Alto si integra alla composizione, completa un lato dell'isola e ritorna nel living per dare continuità stilistica agli ambienti.

#### Desire for lightness.

The matching of finishes and choice of elements create a visual lightness in the kitchen with slatted Rovere Sahara base units and Color Trend Frost matt lacquer wall units. The versatile, open structure of the Palo Alto bookcase integrates into the arrangement and completes one side of the island. It features again in the living room space for continuity of style in both rooms.

Natural\_09





## Librerie Palo Alto.

La libreria rifinisce un lato della penisola, quello più in vista e che si apre verso la zona giorno, arredata a sua volta con un'altra libreria. Gli ambienti comunicano tra di loro attraverso gli elementi e le finiture e la cucina diventa un tutt'uno con il living.

### Palo Alto Bookcases.

The Palo Alto bookcase finishes the more exposed side of the peninsula unit which faces the living room area, furnished with a second bookcase.

The rooms communicate with each other via furniture and finishes and the kitchen becomes one with the living room.



# Natural Rovere liscio

Plain Natural Rovere



### A tinte scure.

In cucina prevalgono i gusti forti e i sapori decisi, nella combinazione dei materiali e nella composizione dei volumi. La matericità del Rovere Dark incontra la modernità degli elementi in HPL, mentre la solidità delle colonne e dell'isola centrale si unisce alla leggerezza visiva degli arredi del living.

#### Dark shades.

Strong tastes and bold flavours prevail in the kitchen, both in terms of the combination of materials and composition of volumes. The textural appeal of Rovere Dark meets the modern style of the elements in HPL while the solidity of the tall units and of the central island pairs with the visual lightness of the living room furniture.

Natural\_10







Sull'isola in Fenix si fa notare il top in HPL con spessore maggiorato, che delimita da un lato il piano cottura e dall'altro un'area di lavoro.

The extra-thick HPL top stands out on the Fenix island and separates the hob, on the one side, from the work area on the other.







## Piano di raccordo

Il piano in HPL con supporto in vetro unisce l'isola della cucina alle basi sospese del living. Il Rovere Dark liscio è protagonista in entrambi gli ambienti e ha una forte presenza, che viene alleggerita dalla trasparenza del vetro, dai volumi sospesi e dall'inserimento di elementi a giorno.

### Connecting worktop.

The HPL top with its glass support connects the kitchen island to the wall-hung base units of the living room. The plain Rovere Dark finish features in both areas and is a strong presence that becomes visually lighter thanks to the transparency of glass, the wall units and open shelving units.



### Contrasti di sapori.

La delicatezza del Rovere Sahara liscio viene insaporita dalle colonne e dal top in Neolith® Basalt Black Satin.

Le gole e lo zoccolo in finitura Nero spazzolato aggiungono un ulteriore ingrediente dal gusto deciso alla cucina, mentre lo schienale magnetico e luminoso attira su di sé sguardi e accessori.

#### Contrasting flavours.

The delicate plain Rovere Sahara finish gets added flavour from tall units and a Black Satin Basalt Neolith® worktop. The brushed Nero finish grooves and plinth add a further dash of bold taste to the kitchen, while the illuminated magnetic splashback attracts both the eye and accessories.

Natural\_11







Integrato alla penisola, il piano dalla forma ovale e gambone Plinto Round esce dalla cucina ed entra nella zona giorno dove diventa un punto di incontro per i momenti di socialità e convivialità.

The oval table with Plinto Round leg integrated into the peninsula unit extends off the kitchen and into the living room area where it becomes a meeting point for socialising and convivial moments.



**Stile scandinavo.**

La cucina ad angolo ha un sapore nordico, grazie all'accostamento di Rovere Bianco e Rovere Miele. A prima vista, anzi al primo assaggio, è un ambiente dal gusto semplice, che viene insaporito da elementi particolari, come le ante in vetro con telaio in finitura Titanio, il top in pietra Neolith® e il piano snack integrato alla penisola. La maniglia Grip e lo zoccolo sono in finitura Titanio.

**Scandinavian style.**

The corner kitchen has a Scandinavian appeal to its thanks to the combination of Rovere Bianco and Rovere Miele. At first sight – rather, at the first bite - it reveals its simple taste that is enriched by interesting accents such as glass doors with Titanio finish frames, a Neolith® stone top and a breakfast bar integrated in the peninsula unit. The Grip handle and the plinth are in Titanio finish.

Natural\_12







In cucina basta un ingrediente nuovo per dare un sapore diverso ad una ricetta conosciuta, come la finitura Titanio sulle ante telaio e vetro grigio semi-trasparente. Una tonalità chiara che ritorna sulle maniglie delle basi e si abbina perfettamente al Rovere Miele. Tutto è in armonia, nello stile e nel gusto.

In the kitchen – just like in the living room – a novel ingredient is all you need to give an old recipe a new twist. Like the Titanio finish of the door frames and semi-transparent grey glass. A light shade that is picked up on the base unit handles and pairs perfectly with Rovere Miele. Harmony reigns, in terms of both style and taste.



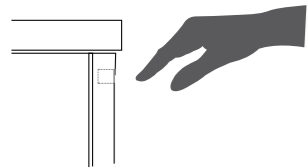
**Sistema aperture.** Scegliere l'apertura giusta è importante per rendere la cucina adatta alle proprie esigenze o abitudini, ma anche per personalizzarla con un dettaglio di stile.

**The handle system.** It's important to choose the right opening method to adapt the kitchen to one's own needs or habits and also to customise it with a stylish detail.

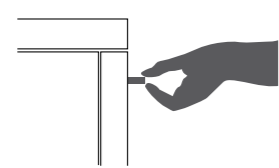
## Maniglie / Handles



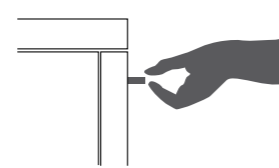
Pocket (incasso)



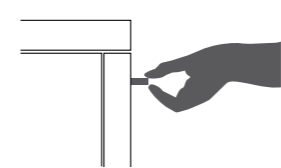
Balance



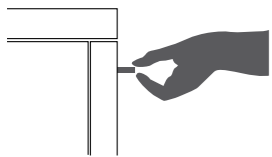
Brooklyn



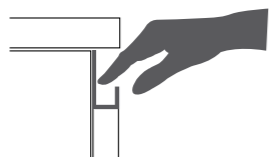
Blade



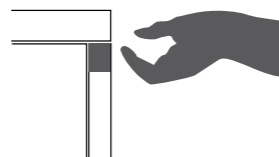
Maniglia godronata / knurled handle



Grip



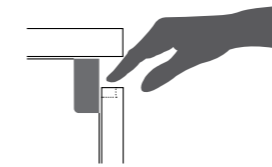
Linear



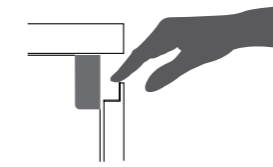
## Gola piatta / Flat groove




Gola piatta con tasca  
Flat groove with pocket



Gola con presa maniglia "L" per gola piatta  
Flat "L" handle grip for flat groove



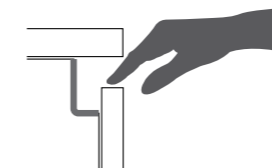
Gola maniglia "Diagonal" per gola piatta  
"Diagonal" handle grip for flat groove



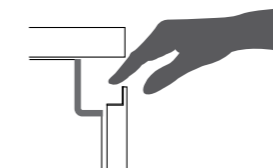
## Gola scavata / Hollow groove



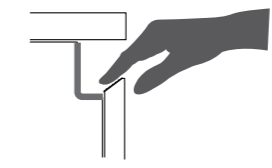
Gola scavata  
Hollow groove



Presa maniglia "L"  
"L" handle grip for flat groove

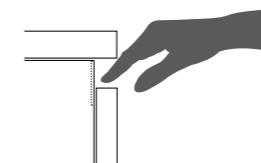


Gola maniglia "Diagonal"  
"Diagonal" handle grip



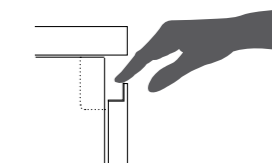
La gola piatta è disponibile anche nella versione con fianco di scocca senza la sagomatura della gola.


The flat groove is also available paired with a straight carcass side panel without a groove.



La gola scavata è disponibile anche nella versione con fianco di scocca senza la sagomatura della gola.

The hollow groove is also available paired with a straight carcass side panel without a groove.





### Finiture legno rovere dogato / Slatted oak wood finishes



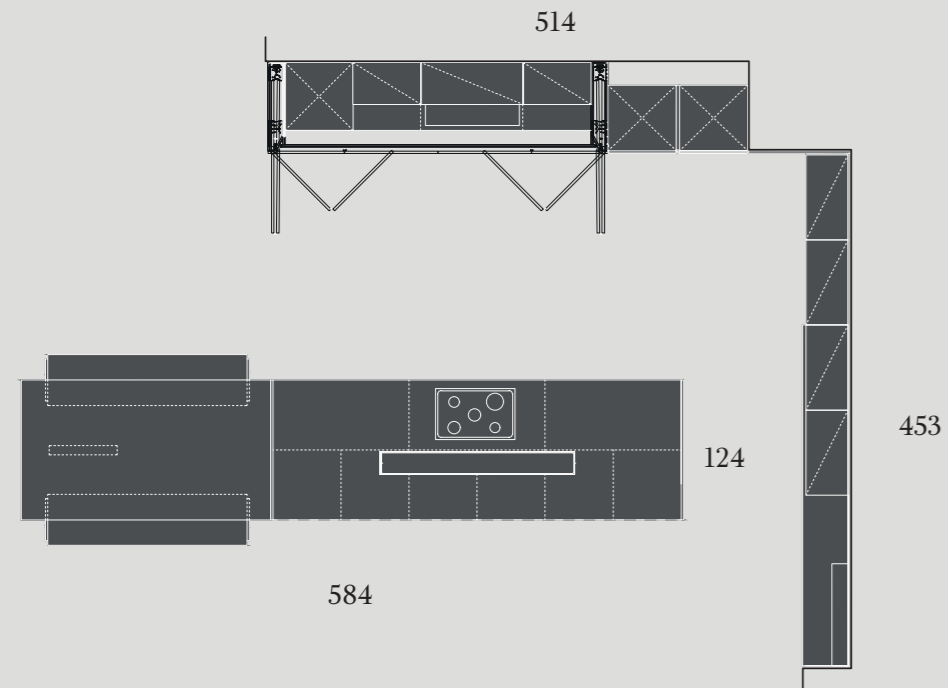
Tutta l'autenticità del legno vero si esprime nella versione liscia, dogata o cannettata che esalta la naturalezza della cucina.

The fully authenticity of wood is expressed in the smooth, slatted or reeded version which enhances the natural feel of the kitchen.

### Finiture legno rovere liscio / Plain door oak wood finishes

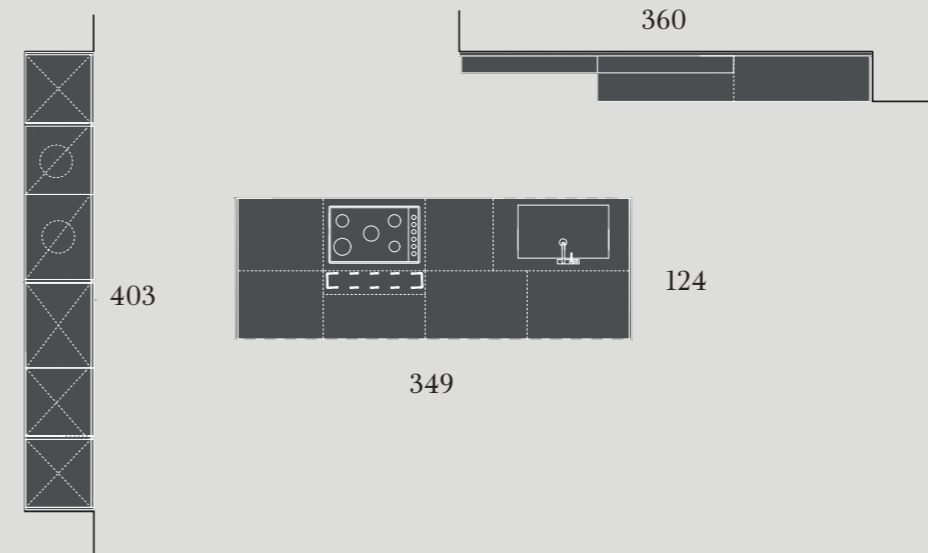


Natural\_01



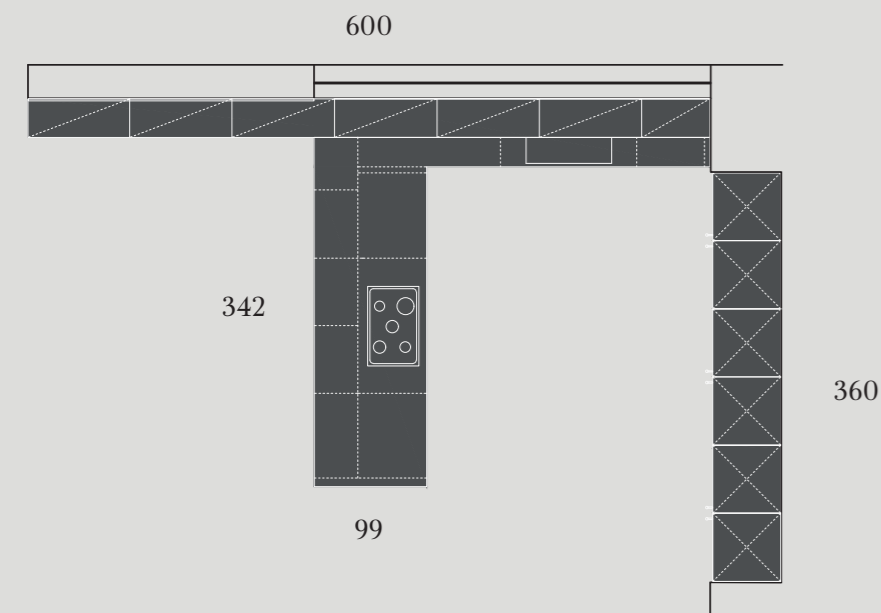
Rovere Termocotto	Rovere Termocotto Cannettato	Neolith® Cement Satin
Top: Neolith® Wulong	Top: Neolith® Cement Satin	

Natural\_03



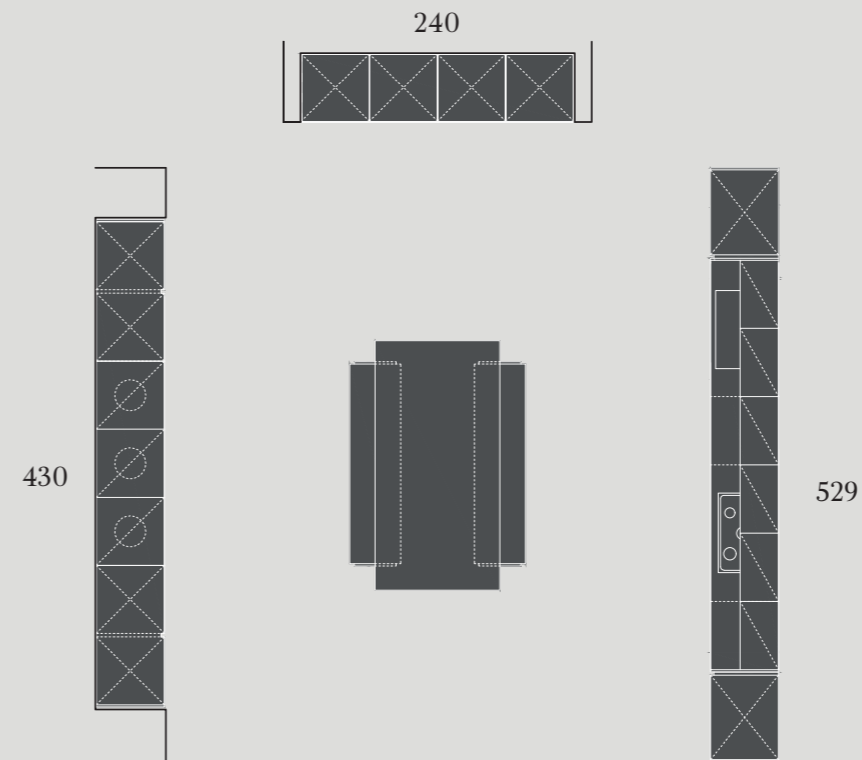
Noce Elegant	Noce Elegant Cannettato	Laccato Bromo lucido Gloss Bromo lacquer
Top: HPL® Travertino		

Natural\_02




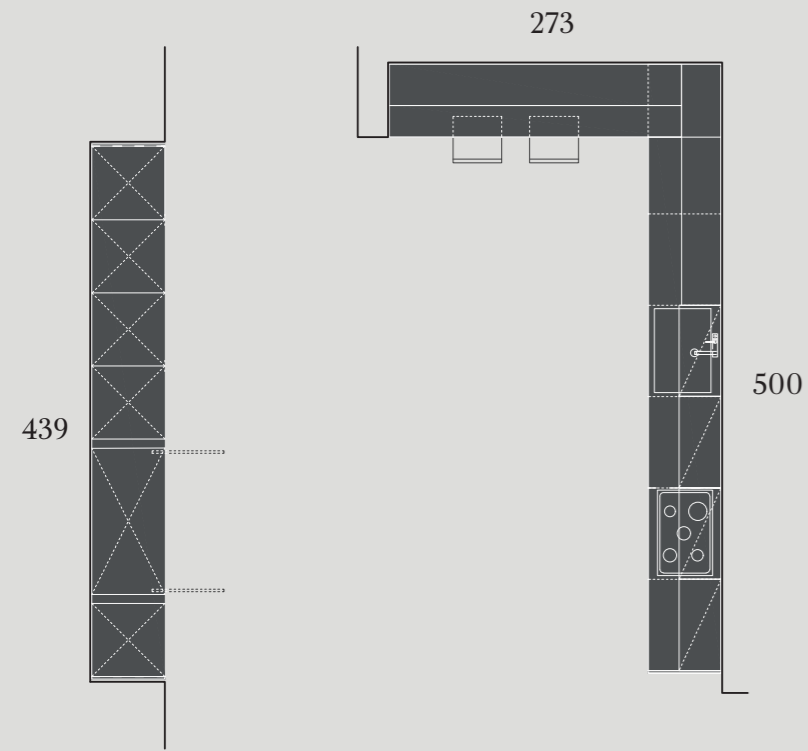
Rovere Termocotto	Rovere Termocotto Cannettato	Laccato Arena lucido Gloss Arena lacquer
Top: Neolith® Shilin		

Natural\_04


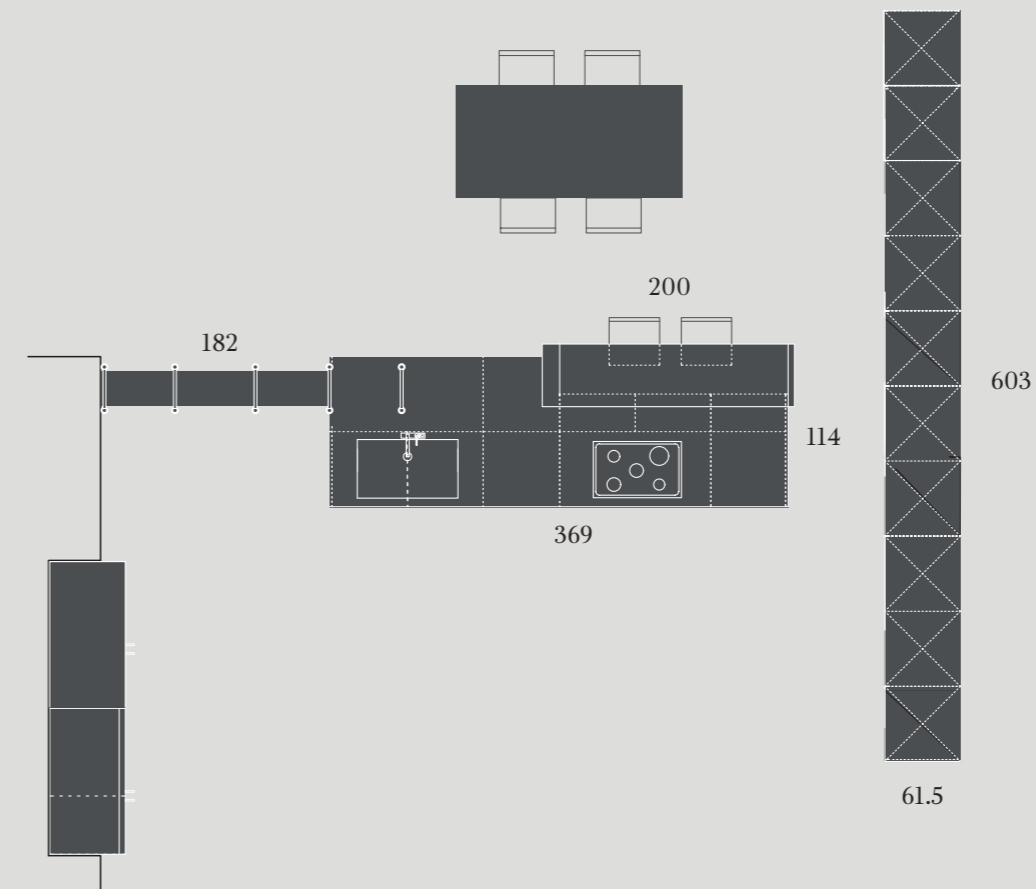


Noce Elegant	Noce Elegant Cannettato	Metal Lux
Top: Fenix Nero Ingo		

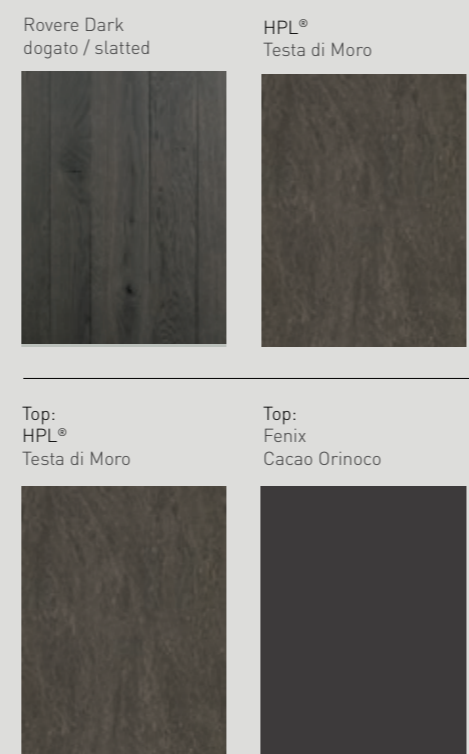
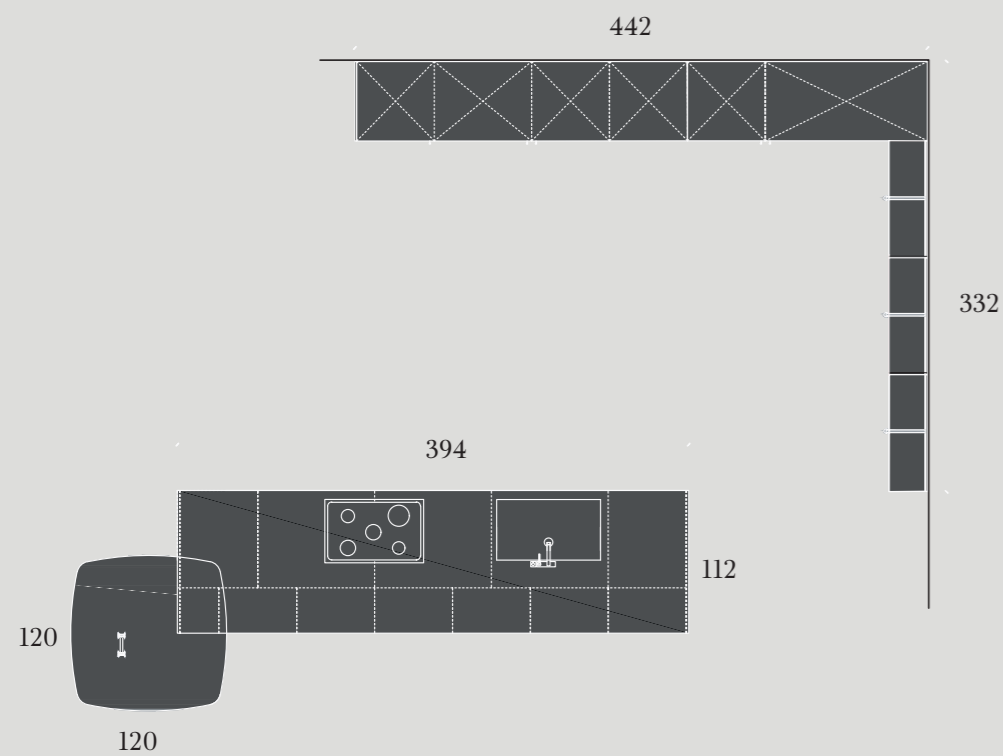
Natural\_05



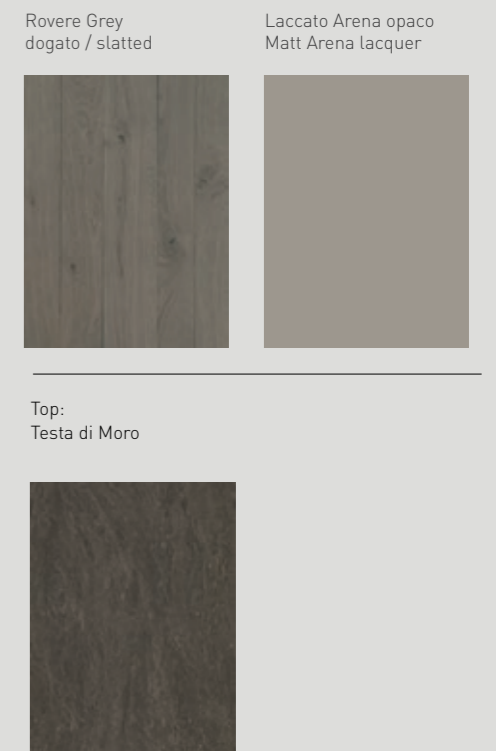
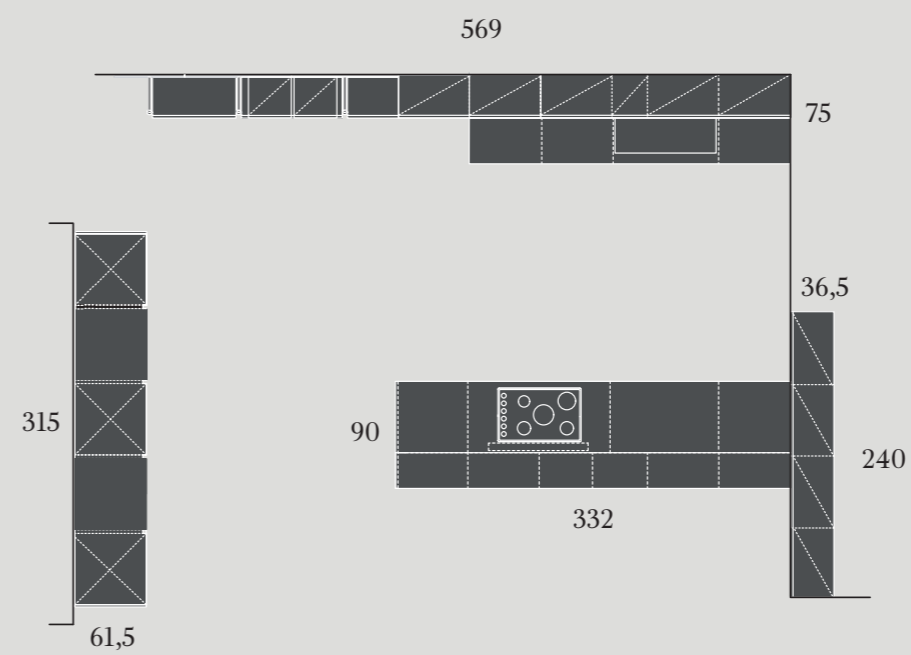
Natural\_07



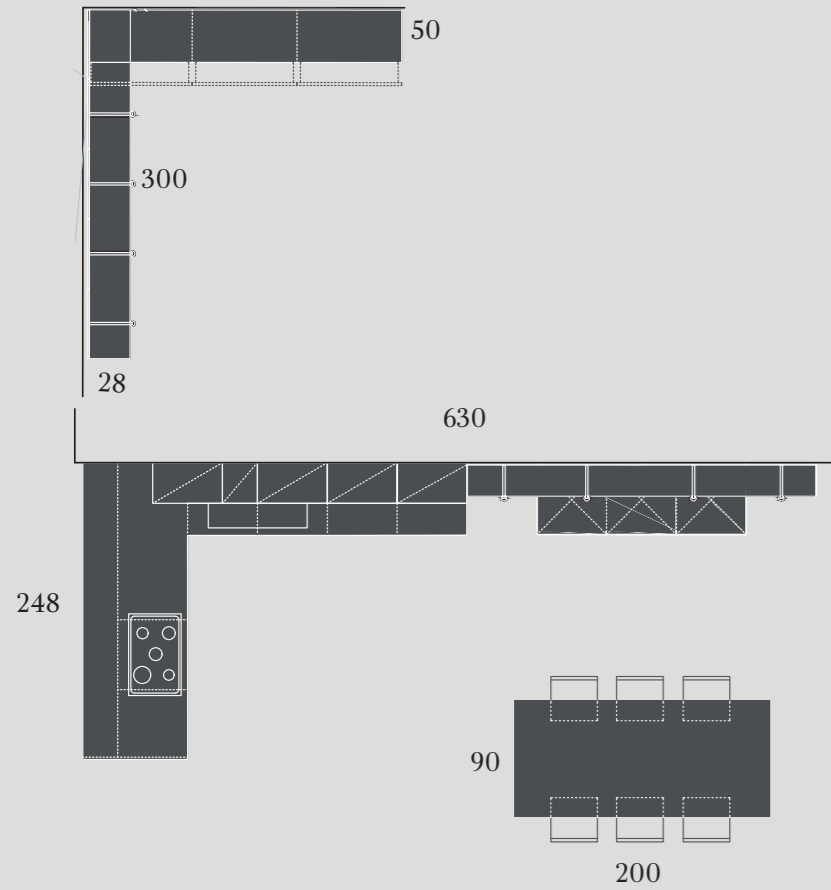
Natural\_06




Natural\_08



### Natural\_09




Rovere Sahara  
dogato / slatted



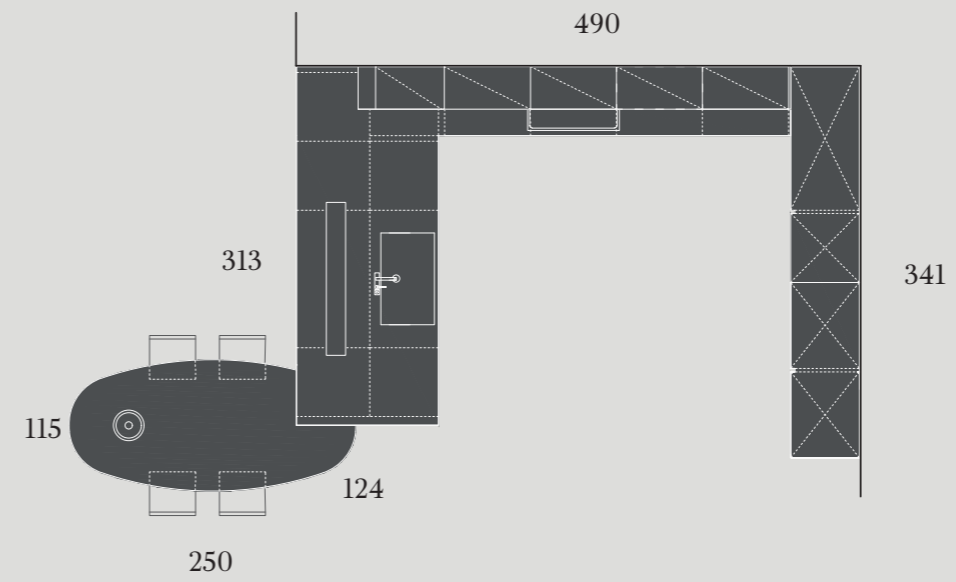
Laccato opaco Frost  
Matt Frost lacquer




Top:  
Quarzite Silver  
(Levigato)




### Natural\_11




Rovere Sahara  
liscio / plain



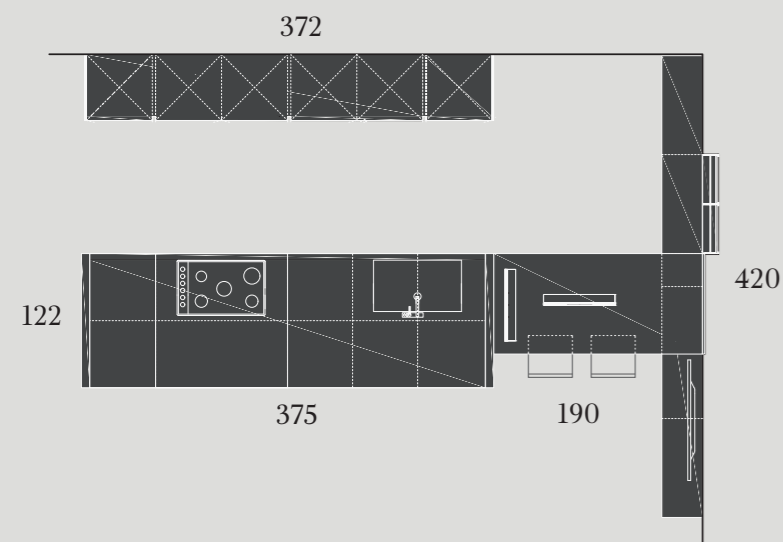
Neolith®  
Basalt Black Satin




Top:  
Neolith®  
Basalt Black Satin




### Natural\_10



Rovere Dark  
liscio / plain




HPL  
Testa di moro



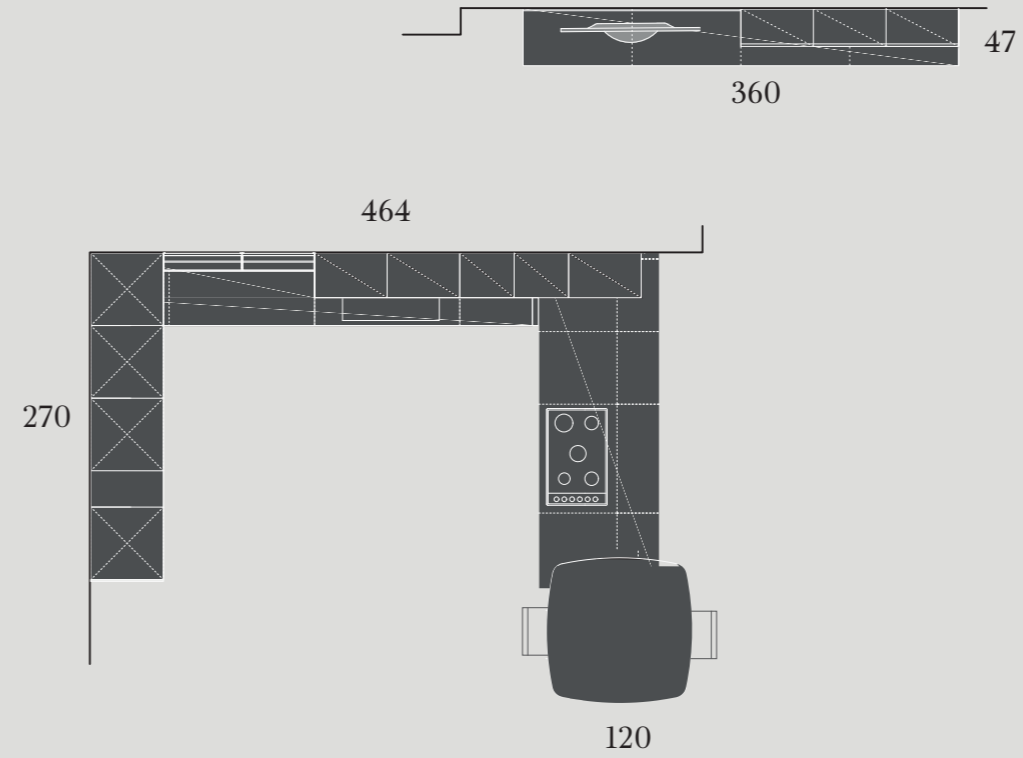
Top:  
Fenix®  
Cacao Orinoco



Top:  
HPL  
Testa di Moro




### Natural\_12




Rovere Bianco  
liscio / plain




Rovere Miele  
liscio / plain



Neolith®  
Cement Satin



Top:  
Neolith®  
Cement Satin





**product design**  
ROSSI & CO.  
**art direction and styling**  
ROSSI & CO.  
**graphic design**  
ROSSI & CO.  
**photography**  
STUDIO INDOOR  
**colour separation**  
Z13  
**printed by**  
ANTEZZA TIPOGRAFI  
printed in Italy - GIUGNO 2022

[www.stosa.it](http://www.stosa.it)