

# Color Trend

Evolution System



#designyourstosakitchen

# Evolution System funzionalità e design.

Vivere la cucina in un ambiente domestico accogliente, ergonomico e funzionale. Il progetto Evolution System consente **maggiore contenimento in cucina ed elevato valore estetico** grazie ai nuovi dettagli tecnici ed eleganti materiali e finiture.

**Evolution System: functionality and design.**

Enjoying the kitchen in an inviting, ergonomic and functional domestic setting. The Evolution System project **offers greater storage capacities in the kitchen and superior aesthetics** thanks to new technical details and elegant materials and finishes.



# Evolution System

La modularità che aumenta gli spazi di contenimento in cucina.

Modularity that increases storage spaces in the kitchen.

Color Trend Cucine Stosa Color Trend. L'anta laccata trasforma l'ambiente in uno spazio creativo in cui dare vita a composizioni colorate e personalizzabili. Color Trend è progettata con la nuova modularità Evolution System, non solo una semplice cucina, ma una soluzione compositiva che genera spazio.

Color Trend. Lacquered doors transform your kitchen into a creative space where new, personal colour schemes can come to life. Color Trend is designed to include the new Evolution System modularity: more than just a kitchen, it's a modular, space-generating system.



**1.**  
Finitura bronzo per zoccolo altezza 8 cm e maniglie

Bronzo finish for the 8-cm high plinth and handles

**2.**  
Profondità 75 cm per basi

75 cm depth for base units

**3.**  
Terza gola altezza 12+24+36 per cassetti e cestoni. Nuova presa maniglia inclinata 40°

Three grooves, heights 12+24+3 cm for drawers and deep drawers. New handle: 40° angled grip edge

**4.**  
Larghezza 75 cm per basi, pensili e colonne

75 cm width for base, wall and tall units

**5.**  
Larghezza 75 cm per colonne forno, frigo e lavastoviglie

75 cm width for tall oven, fridge and dishwasher units

**6.**  
Ante colonne e ante retro isola a filo terra

Floor-level tall unit doors and deep base units installed behind islands

1.

## Finitura bronzo per zoccolo altezza 8 cm, e maniglie

Bronzo finish  
for the 8-cm high  
plinth and handles



Lo zoccolo h.8 cm per una maggior altezza e capienza delle basi.

La finitura bronzata è disponibile per gola, nuova maniglia godronata e zoccolo. Si abbina con raffinatezza ai nuovi materiali Evolution System per creare composizioni con effetti materici e tattili esclusivi.

The 8-cm high plinth results in higher and more spacious base units. The bronzed finish is available for the groove, the new knurled handle and the plinth. It can be combined with the new Evolution System materials to create refined layouts with exclusive textural and tactile effects.



h. 8 cm



## 2.

### Profondità 75 cm per basi

75 cm depth  
for base units



La nuova profondità delle basi permette di ottenere più capienza utile in cucina. Anche l'attrezzatura interna ai cassetti e cestoni è stata rivisitata proponendo nuove soluzioni funzionali. Ideale anche per l'organizzazione di spazi più piccoli.

The new depth of for base units creates more useable storage space in the kitchen. Drawer and deep drawer interior accessories have also been made over to offer new, functional solutions that are ideal even when space is at a premium.



# 3.

## Terza gola altezza 12+24+36 per cassetti e cestoni

Three grooves, heights  
12+24+36 cm for drawers  
and deep drawers

Segni grafici orizzontali disegnano  
la base con la nuova modularità  
Evolution System.

Un modulo suddiviso in tre cassetti  
di altezze diverse:

H 12 cm - 24 cm - 36 cm.

Graphic, horizontal lines decorate  
the base unit with the new  
Evolution System modularity.

One module is divided up into three  
drawers with different heights:

H 12 cm - 24 cm - 36 cm.



— h. 12 cm

— h. 24 cm


— h. 36 cm



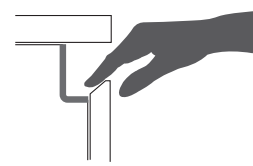
# 3.

## Terza gola altezza 12+24+36 per cassetti e cestoni. Nuova presa maniglia inclinata 40°

Preso Inclinata 40° per gola piatta  
40° angled grip edge for flat groove



Preso Inclinata 40°  
40° angled grip edge



Three grooves, heights  
12+24+36 cm for drawers  
and deep drawers.  
New handle:  
40° angled grip edge

In questo nuovo progetto si evidenziano linearità e proporzioni nuove. L'orizzontalità viene sottolineata dal sistema terza gola che modula la base. Geometrie semplici che giocano con decisi contrasti cromatici tra gola e finitura frontale, oppure con colori tono su tono. La presa maniglia con taglio a 40° è un nuovo dettaglio di design.

New linearity and original proportions are highlighted in this new project. The horizontal lines are enhanced by the three grooves that divide the base unit into three parts. Simple geometric lines play with the bold colour contrasts between the groove and the front finish, or with tone-on-tone shades. The 40° handle grip is a new design detail.



# 4.

## Larghezza 75 cm per basi, pensili e colonne

75 cm width for base,  
wall and tall units

Evolution System aumenta le larghezza di basi, colonne e pensili: nuove soluzioni che ottimizzano e organizzano lo spazio domestico in modo intelligente. Una vera e propria evoluzione funzionale e stilistica.

Evolution System increases the width of base, tall and wall units: new ideas cleverly optimise and organise domestic spaces. This is a real functional and stylistic evolution.





# 5.

## Larghezza 75 per colonna forno

75 cm width  
for tall oven units

Le colonne con modularità Evolution System sono caratterizzate da una capienza davvero elevata e grazie a proporzioni rielaborate, permettono di integrare elettrodomestici maxi come il forno L. 75 cm.

Tall units with the Evolution System modularity offer truly superior storage capacities and - thanks to new proportions - can even accommodate maxi appliances like this 75-cm wide oven.





## Larghezza 75 per colonna forno con vano laterale

75 cm width for tall oven  
units with side  
compartment

Estremamente funzionale  
la soluzione proposta a  
fianco del forno, dove  
un piccolo vano apribile  
permette di posizionare  
taglieri, libri di cucina o  
piccoli utensili.

The compartment shut  
by a door adjacent to the  
oven is extremely practical  
to store chopping boards,  
recipe books or small  
kitchen utensils.





## Larghezza 75 per colonna frigo

75 cm width  
for tall fridge units

Di grande impatto visivo, la nuova colonna ospita elettrodomestici di dimensioni superiori, in particolare il frigorifero di larghezza 75 cm.

Tanto spazio in più per gli amanti della cucina, per chi ha la necessità di conservare grandi scorte di cibo.

With its impressive visual impact this new tall unit houses maxi appliances, in particular a 75-cm wide fridge.

Lots of extra space for gourmet cooks and for all those who need to store large quantities of food.





## Larghezza 75 per base lavastoviglie con vano

75 cm width for a  
dishwasher base unit  
with an open shelving  
compartment

L'utilizzo delle ante  
con larghezza 75 cm  
permette di attrezzare la  
base lavastoviglie con un  
pratico vano a giorno per il  
contenimento di detersivi  
e prodotti necessari alla  
pulizia.

By using 75-cm wide  
doors the dishwasher base  
unit can be fitted with a  
practical open shelving  
compartment to store  
detergents and other  
cleaning products.





# 6.

## Ante colonne e ante retro isola a filo terra

Floor-level tall unit doors  
and deep base units  
installed behind islands



La grande colonna attrezzata con ante a filo terra enfatizza la pulizia formale dei volumi. Le colonne diventano una vera e propria parete e si armonizzano con ambienti open space kitchen+living. I moduli ante filo terra sono disponibili anche per basi retro isola con profondità 34 cm.

The large accessorised tall unit with floor-level doors enhances the clean-cut lines of the volumes. The tall units create a real wall arrangement that harmonises with kitchen and living room open-space settings. Modules with floor-level doors are also available for 34-cm deep base units installed behind islands.



# Color Trend

Evolution System

[www.stosa.it](http://www.stosa.it)

[#designyourstosakitchen](https://www.instagram.com/designyourstosakitchen)





## An everyday Kitchen

Color Trend è la cucina di Stosa minimal nello stile e massima nella personalizzazione. L'anta in laccato lucido o opaco trasforma l'ambiente in uno spazio creativo, in cui abbinare diverse tonalità oppure dare forma a uno stile pulito ed essenziale con il monocolore. Color Trend è progettata con Evolution System, il sistema Stosa che massimizza gli spazi offrendo una grande capacità contenitiva.


Color Trend is the Stosa kitchen with a minimalist style that offers maximum scope for customisation. The door in gloss or matt lacquer transforms the room into a creative space in which various shades can be combined or where a streamlined, minimalist style can be created using a single colour. Color Trend is designed to include our Evolution System modules, Stosa's way of maximising spaces and of offering plenty of storage options.



## The Italian Lifestyle

Color Trend, lo dice il nome stesso, è al passo con i tempi e sempre in linea con le tendenze dell'interior: gli arredi comunicano attraverso i colori e la cucina può esprimersi in tutta la sua originalità. Ogni progetto risponde alle nuove esigenze di cucina, di spazio e di vita quotidiana e porta il lifestyle italiano in tutto il mondo.

As is implied by the name, Color Trend is abreast of the times and always aligned with interior design trends: cabinets communicate through colour and the kitchen can express itself using all its originality. Each project meets new kitchen, space and everyday life requirements and exports the Italian way of life all over the world.





### Abbinamenti chic.

Al centro della cucina e dell'attenzione, l'isola in laccato lucido Timo con top dal forte spessore in HPL Calacatta ed elementi in Rovere Sahara: tre finiture ben dosate tra loro. A fare da sfondo, le colonne in laccato Magnolia Lux che aggiungono funzionalità senza togliere spazio allo stile.

#### Chic pairings.

At the centre of the kitchen and of attention, the island is in gloss Timo lacquer featuring a very thick Calacatta HPL top and Rovere Sahara elements: three finishes used in just the right proportions. The backdrop of this arrangement consists of tall units in Magnolia Lux lacquer which add functionality without detracting from the overall style of the kitchen.

Color Trend\_01









### Piano ovale, Gamba Tennis.

Il tavolo in Rovere Sahara integrato all'isola crea una zona pranzo piena di stile: la forma ovale ammorbidisce la composizione e la gamba in finitura Bronzo ha una particolare lavorazione in rilievo, detta godronatura, che rende il dettaglio esteticamente accattivante.



### Oval top, Tennis table leg.

The Rovere Sahara table integrated with the island creates a very stylish place for a lunch break: its oval shape softens the lines of the arrangement while the bronze-finish leg features a special, knurled detail that adds an aesthetically pleasing note.













### Cassetti 12 / 24 / 36.

Un unico modulo con tre cassetti di altezze diverse permette di suddividere lo spazio in modo estremamente funzionale.

Il frontale con taglio a 40° è un dettaglio di design che elimina lo spessore del bordo superiore.

#### 12 / 24 / 36 cm drawers.

A single module divided into three drawers with different heights separates the space in an extremely functional way. The 40° slant on the front is a design detail that reduces the thickness of the upper edge.







### Nuove modularità.

Ad ogni cosa il suo posto: cassetto H 12 cm per posate e utensili, H 24 cm per tovaglie e tovaglioli, H 36 cm per pentole e stoviglie. Il modulo L 75 cm contiene la lavastoviglie e permette di ricavare uno spazio utile per riporre tabs e detersivi mantenendo la perfetta simmetria compositiva.

#### **New modularity.**

Everything has its own place: a H 12 cm drawer for cutlery and utensils, a H 24 cm one for tablecloths and napkins and a H 36 cm one for pots and dishes. The 75 cm wide module contains a dishwasher as well as a space to store detergents and dishwasher tablets while preserving the perfect symmetry of the arrangement.





### Colonne attrezzate.

Le colonne standard L 60 sono unite alle colonne maxi L 75 dalla libreria Palo Alto, che diventa un elemento di raccordo, alleggerisce i volumi e dà ritmo alla composizione lineare. Dietro le ante si nasconde un mondo di funzionalità che può essere attrezzato per ottimizzare tutto lo spazio a disposizione e migliorare l'organizzazione in cucina.

### Accessorised tall units.

Standard, 60 cm wide tall units are joined to the maxi, 75 cm wide tall units of the Palo Alto shelving unit; a connecting element that adds visual lightness to this linear arrangement while changing its rhythm. The doors conceal a multitude of functional spaces that can be accessorised to optimise the entire space available and to improve the organisation of the kitchen.







### Colonne frigo / forno L 75.

Un nuovo modo di arredare la cucina: le colonne L 75 permettono di inserire un frigo maxi e un forno dalle misure standard affiancato da uno scomparto estraibile che può contenere taglieri o altri utensili.

#### Fridge / oven tall units W 75

A new way to furnish the kitchen: the 75 cm wide tall units can house a maxi fridge and a standard-sized oven, flanked by a pull-out fitting that can contain chopping boards or other utensils.





## Colonne accessoriate e attrezzate.

Le colonne offrono grande contenimento: cassetti, ripiani e meccanismi estraibili permettono di organizzare al meglio lo spazio interno ottimizzando gli ingombri e rendendo tutto facilmente accessibile.



## Fitted and accessorised tall units.

Tall units offer great storage capacities: interior cabinet space organisation is optimised by drawers, shelves and pull-out mechanisms that make everything readily accessible.



### Gusto fresco e rilassante.

Cucina e living condividono lo spazio e lo stile: la composizione da cucina diventa zona giorno e viceversa e tutti gli elementi sono uniti tra loro dal laccato opaco Grigio Daytona. Vani a giorno in laccato opaco Ginepro collegano le colonne alla composizione porta tv, mentre il tavolo in Rovere Dark crea una zona pranzo molto social.

#### A cool and relaxing taste.

The kitchen and living room share the same space and style: the arrangements extend into each other and are all connected by their matt Grigio Daytona lacquered finish. An open shelving unit in matt Ginepro lacquer joins the tall units to the TV wall arrangement while the Rovere Dark table creates a very friendly dining area.

Color Trend\_02













### Composizione a L.

Il piano in Rovere Dark è l'elemento di raccordo tra le due isole, una con angolo cottura e una con zona lavabo. Ogni elemento mantiene la sua specifica funzionalità ma è unito agli altri da una composizione originale e aperta su tutti i fronti, anche quello della convivialità.

#### L-shaped arrangement.

The Rovere Dark top connects the two islands, one of which is fitted with a hob and the other with a sink. Each element preserves its specific function while remaining connected to the others by an original arrangement which is totally open, even to conviviality.





**In armonia con la natura.**

In cucina predomina il laccato lucido Salina, una tonalità calda e brillante che si abbina perfettamente alle venature del Rovere Dark e alla matericità del Piasentina Scuro.

Gola e zoccolo in laccato opaco Terra completano la palette naturale, vivacizzata da un tocco di laccato lucido Lavaredo nella zona pranzo.

**In harmony with nature.**

Gloss Salina lacquer is the predominant feature of this kitchen with its warm, bright tones that are a perfect pairing with the Rovere Dark veins and the textural finish of Piasentina Scuro laminate.

The matt Terra lacquered groove and plinth complete this natural colour palette which is brightened by a splash of gloss Lavaredo lacquer in the dining area.

Color Trend\_03











### Boiserie con mensole.

Nella zona pranzo, la parete è rivestita con pannellature in Rovere Dark e Piasentina Scuro tra le quali è possibile inserire delle mensole sottili in metallo Titanio, disponibili anche laccato Nero. L'interno della base sospesa si illumina all'apertura.

#### Wall panelling with shelves.

In the dining area, the wall is covered with Rovere Dark and Pietra Piasentina panelling into which slim, metal shelves in Titanio or Nero lacquer can be fitted. A light inside the wall-hung base unit turns on when it is opened.









**Soft, ma non troppo.**

Un delicato laccato opaco Rosa Cipria avvolge di dolcezza basi e pensili e si presta a un deciso contrasto cromatico con il laccato opaco Lavaredo delle colonne e di tutti i dettagli, come gola, zoccolo e vano a giorno. Un doppio gusto per una cucina che vuole essere unica da tutti i punti di vista.

**Soft, but with moderation.**

Delicate matt Rosa Cipria wraps gently around base and wall units and creates a bold colour contrast with the matt Lavaredo lacquer of the tall units, groove, plinth and open shelving. Two tastes for a kitchen that is unique however you look at it.

Color Trend\_04











**Tocchi vivaci di colore.**

Il laccato opaco Lavaredo delle colonne a terra richiama il colore della gola e dello zoccolo delle basi e anche del contenitore sospeso che collega la cucina alla zona living.

**Bright colour accents.**

The matt Lavaredo lacquer of the floor-level tall units picks up the colour of the base unit plinth and groove and of the wall-hung base unit that connects the kitchen to the living room.





### Gamba W Leg.

Il bancone si appoggia da un lato sul top della cucina e dall'altro sulla gamba W Leg, che prende il nome dalla sua forma originale. La finitura in Rovere Sahara si abbina alla boiserie sulla quale spicca una base sospesa colorata.

#### W Leg.

On one end, the breakfast bar rests on the kitchen's worktop while a W Leg - named after its shape - supports the other end. The Rovere Sahara finish matches the wall panelling which creates the perfect backdrop for the contrasting-coloured wall-hung unit.





## Sapore di mare.

La cucina è un vero e proprio tuffo nel laccato lucido Mediterraneo, che con la sua luminosità evoca i riflessi dell'acqua sull'isola e sulle colonne. Il top in Neolith® Wulong con il piano in Fenix Grigio Londra e l'inserto in Rovere Termocotto Cannettato sono l'eccezione al monocoloro ma non alterano il sapore del mare.

### **The taste of the sea.**

This kitchen is a real dive into gloss Mediterranean lacquer which, with its bright sheen on the island and tall units, brings to mind the way light plays on water.

The Wulong Neolith® top with the Grigio Londra Fenix top and the Rovere Termocotto Cannettato insert are exceptions to the uniform colour that don't detract from the taste of the sea.

Color Trend\_05














## Piano Slide.



Sul top dell'isola in Neolith® Wulong, un piano in Fenix Grigio Londra scorre in avanti e lateralmente aumentando la superficie utile per lavorare in cucina o per creare un'area attorno alla quale sedersi per una pausa. Una soluzione originale che rende lo stile ancora più dinamico.



**The Slide top.** On the Wulong Neolith® island's worktop, a top in Grigio Londra Fenix slides back and forth, increasing the work surface of the kitchen or creating an area to sit around during a break. An original solution that adds dynamism to the style of this kitchen.



## Bianco, sempre attuale.

L'essenzialità del laccato opaco Bianco Ice viene messa in risalto dalle gole e dallo zoccolo in finitura Nero spazzolato. Linee orizzontali e verticali a contrasto danno ritmo visivo alla cucina e anche al living, per creare un open space coordinato.

### Ageless white.

Minimalist matt Bianco Ice lacquer is set off by black, Nero Spazzolato grooves and plinths. Contrasting horizontal and vertical lines add visual rhythm to the kitchen and living room, creating a coordinated open space.

Color Trend\_06









## Elementi componibili Size.



I moduli libreria, con struttura in alluminio spazzolato nero e schiene personalizzabili in diverse finiture, aprono nuove soluzioni di contenimento in cucina come nella zona living. Inseriti tra le basi e i pensili oppure disposti liberamente sulla parete, sono funzionali e allo stesso tempo decorativi.



**Size modular elements.** The bookcase modules with their Nero Spazzolato structure and back panels that can be customised in various finishes offer the kitchen and living room new storage solutions. Fitted between base and wall units or arranged at will on the wall, they have a practical and decorative function.



Color Trend esprime la personalità della cucina attraverso l'uso dei colori. È disponibile un'ampia gamma di laccati, lucidi o opachi, dalle tinte più neutre a quelle più accese, dalle tonalità fredde a quelle calde, che possono essere utilizzati singolarmente o abbinati tra di loro per creare progetti unici e personalizzati. Il mix con altre finiture aggiunge matericità al colore.

**Color Trend** expresses the kitchen's personality through colour. A wide range of gloss or matt lacquers are available, ranging from neutral to brighter shades and from cold to warm tones which can be used by themselves or combined together to create unique, customised projects. Texture is added to the colour by mixing it with other finishes.

Finiture\_finishes





# Color Trend

## Laccato lucido e opaco / Gloss and matt lacquers




BIANCO ICE



NERO



NERO ASSOLUTO



BURRO



CANAPA



POMICE



ARENA



SALINA



GRIGIO PIACENZA



RUGIADA



FROST



PLATINO



GRIGIO LUNA



GRIGIO TWEED



LAVA



OMBRA



CAFFÈ



TERRA



CACAO



BRUNITO



TERRACOTTA



LAVAREDO



ROSSO VIVO



RUBINO



BORGOGNA



SABBIA



ROSA CIPRIA



ROSA SETA



MARSALA



MOSTO



MELOGRANO



GRIGIO DAYTONA



BROMO



GINEPRO



TIMO



CARTA ZUCCHERO



OPALE



MEDITERRANEO



BLU ZAFFIRO



ASPARAGO



SALVIA



FELCE



EDERA



OLIVA



ZENZERO



TOPAZIO



CURCUMA

## Lux



METAL LUX



BRONZE LUX



MAGNOLIA LUX



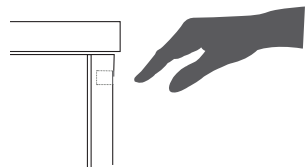
**Sistema aperture.** Scegliere l'apertura giusta è importante per rendere la cucina adatta alle proprie esigenze o abitudini, ma anche per personalizzarla con un dettaglio di stile.

**The handle system.** It's important to choose the right opening method to adapt the kitchen to one's own needs or habits and also to customise it with a stylish detail.

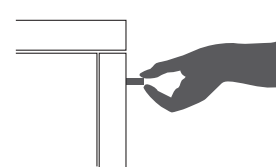
### Maniglie / Handles



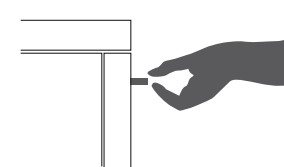
Pocket (incasso)




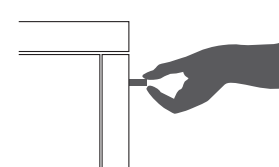
Balance



Brooklyn

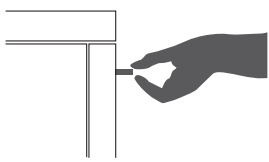


Blade

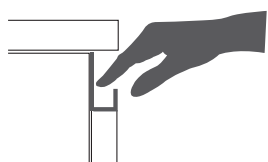


NEWS


Maniglia godronata / knurled handle



Grip



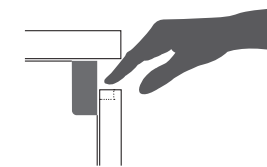
Linear



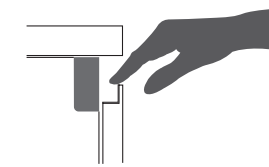
### Gola piatta / Flat groove



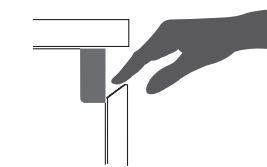
Gola piatta con tasca  
Flat groove with pocket



Gola con pesa maniglia "L" per gola piatta  
Flat "L" handle grip for flat groove




Gola maniglia "Diagonale" per gola piatta  
"Diagonal" handle grip for flat groove



NEWS

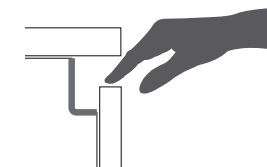
Presca Inclinata 40° per gola piatta  
40° angled grip edge for flat groove



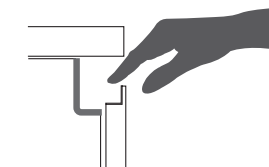
### Gola scavata / Hollow groove



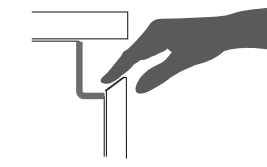
Gola scavata  
Hollow groove



Presca maniglia "L"  
"L" handle grip for flat groove

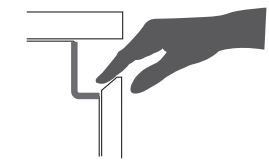


Gola maniglia "Diagonale"  
"Diagonal" handle grip



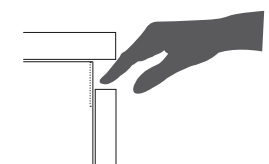
NEWS

Presca Inclinata 40°  
40° angled grip edge



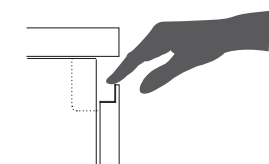
La gola piatta è disponibile anche nella versione con fianco di scocca senza la sagomatura della gola.

The flat groove is also available paired with a straight carcass side panel without a groove.



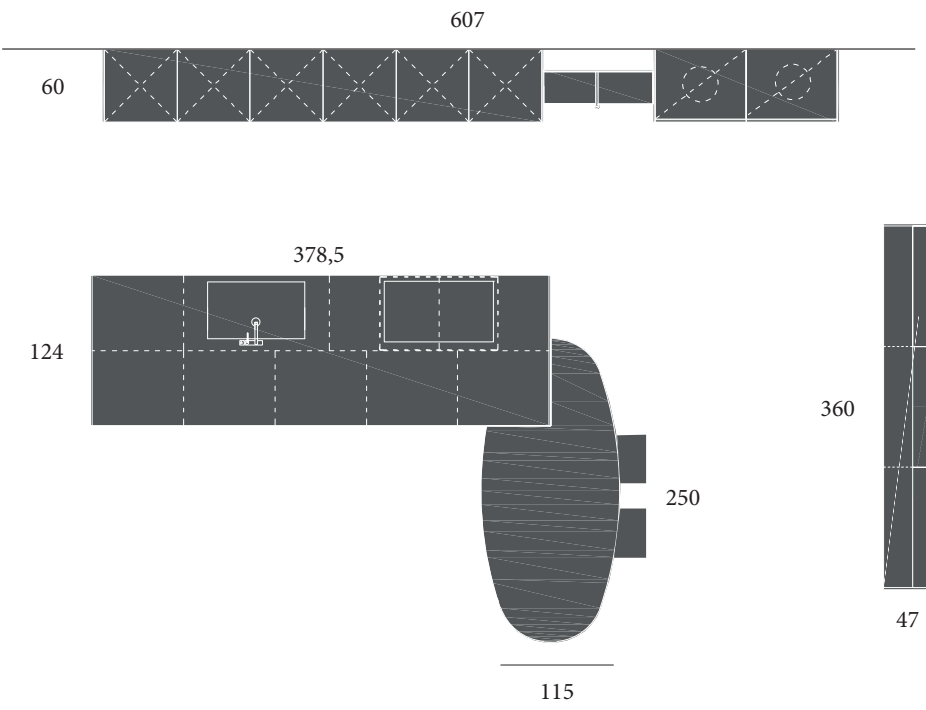
La gola scavata è disponibile anche nella versione con fianco di scocca senza la sagomatura della gola.

The hollow groove is also available paired with a straight carcass side panel without a groove.



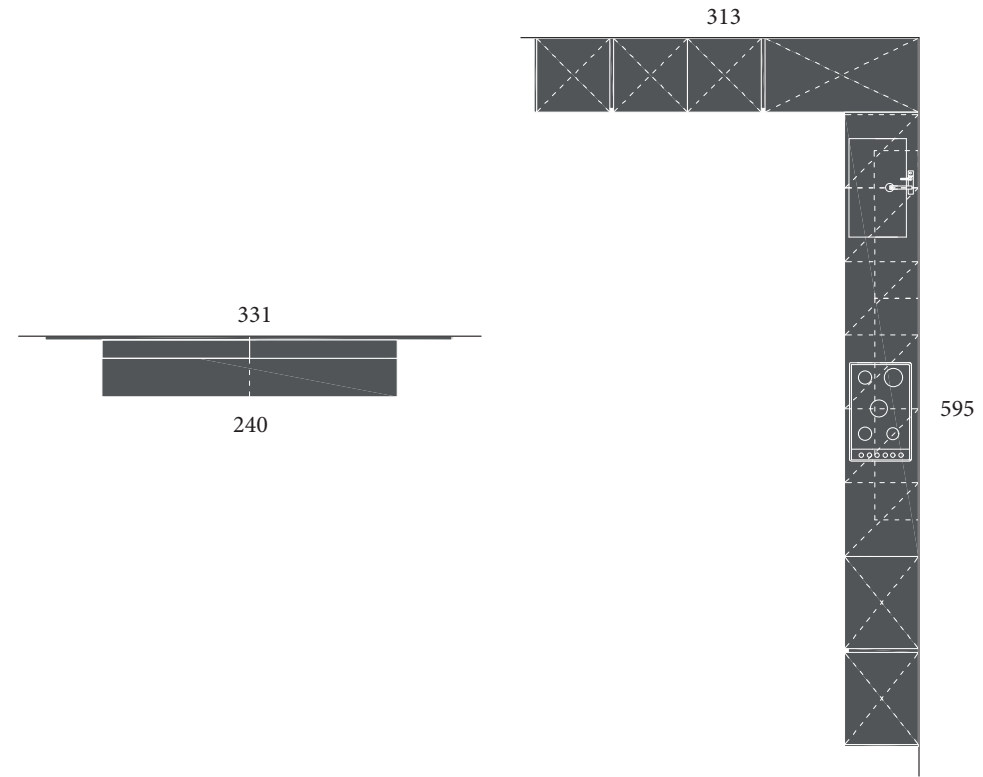


### Color Trend\_01



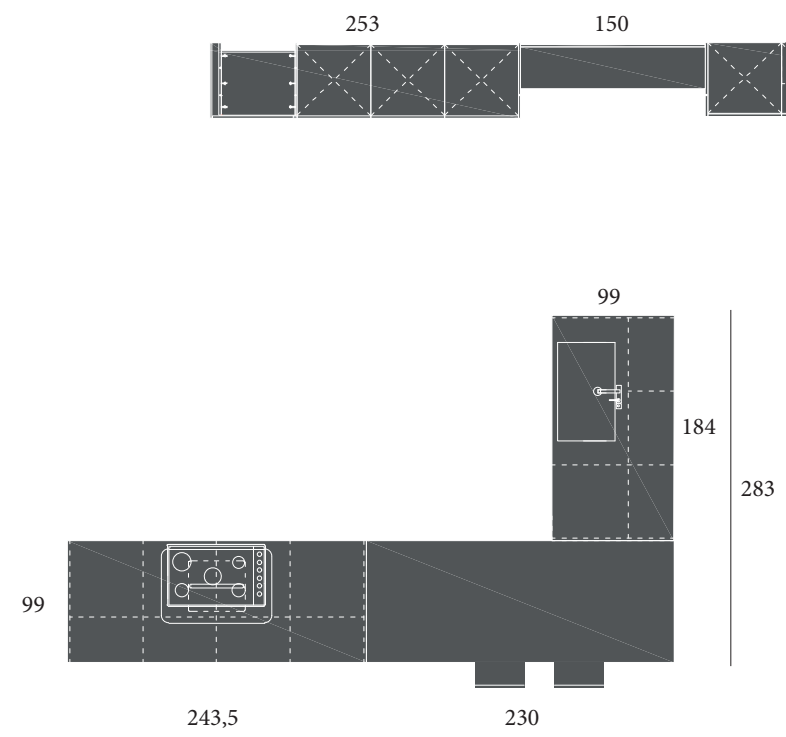
Timo lucido / gloss	Magnolia Lux	Rovere Sahara
Piano snack: Rovere Sahara		Top: HPL®Calacatta

### Color Trend\_03



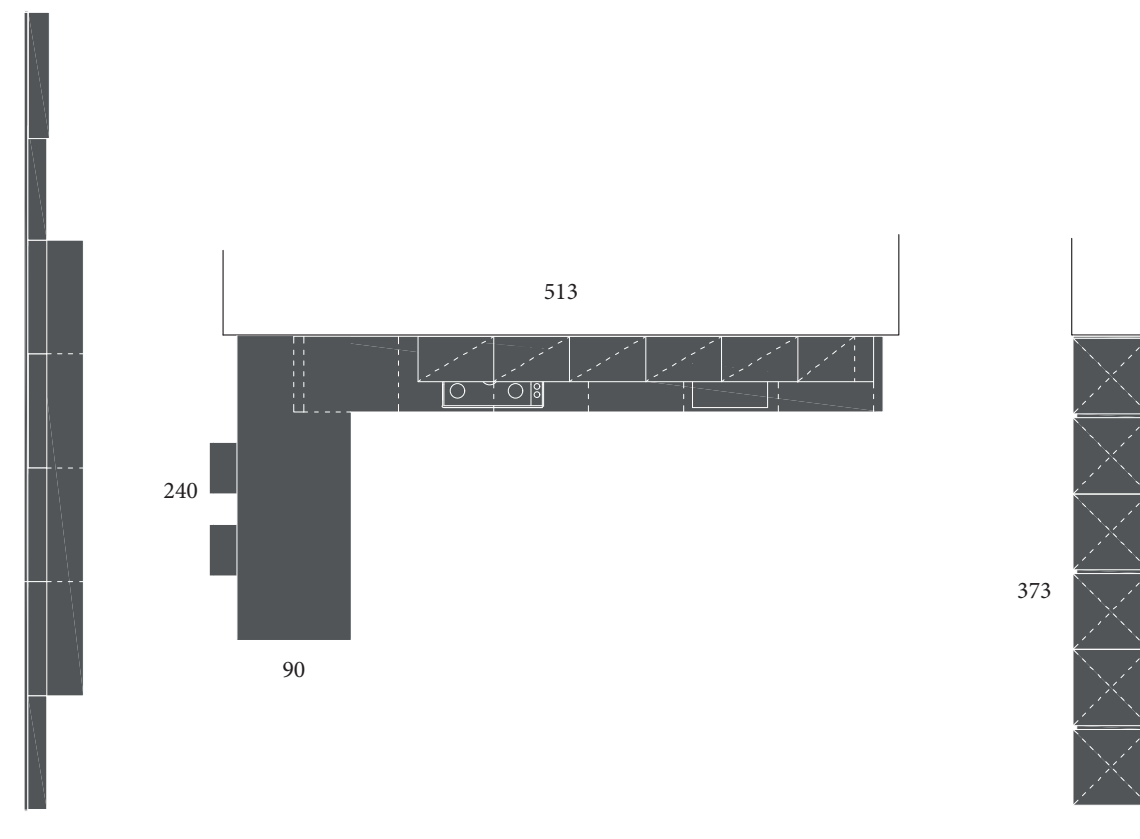
Lavaredo lucido / gloss	Salina lucido / gloss	Rovere Dark
		Top: Laminato Piasentina Scuro

### Color Trend\_02



Grigio Daytona opaco / matt	Ginepro opaco / matt
Piano snack di collegamento: Rovere Dark	Top: Neolith® Zaha stone silk

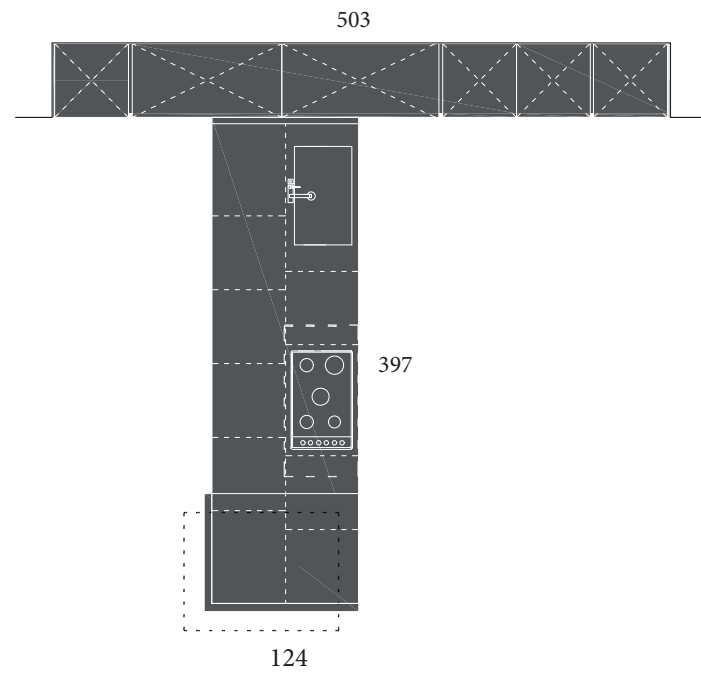
### Color Trend\_04



Lavaredo opaco / matt	Rosa Cipria opaco / matt
Rovere Sahara	Top: Laminato Pietra Piasentina



Color Trend\_05



Mediterraneo lucido / gloss



Rovere Termocotto Cannettato



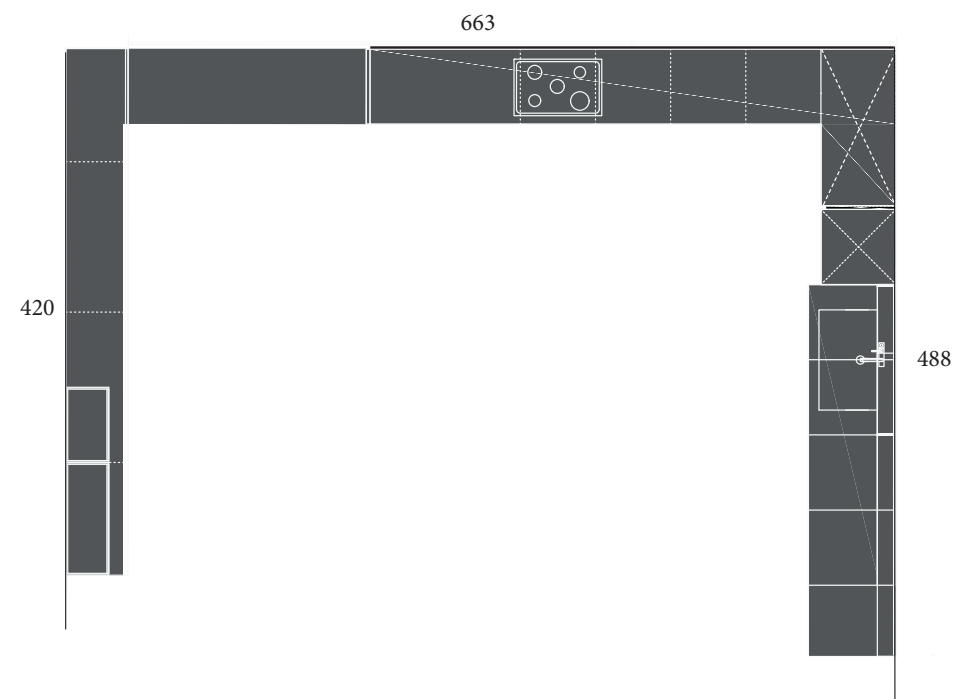
Top: Neolith® Wulong




Top tavolo Slide: Fenix Grigio Londra




Color Trend\_06



Bianco Ice opaco / matt



Top: Hpl® Bianco







**product design**  
ROSSI & CO.  
**art direction and styling**  
ROSSI & CO.  
**graphic design**  
ROSSI & CO.  
**photography**  
STUDIO INDOOR  
**colour separation**  
Z13  
**printed by**  
UGO QUINTILY  
printed in Italy - APRILE 2022



[www.stosa.it](http://www.stosa.it)